

الدليل الإرشادي لهوية اليوم الوطني السعودي ٩٣

BRAND GUIDELINES | SAUDI NATIONAL DAY 93

٢٠٢٣ - ١٤٤٥

اليوم الوطني السعودي ٩٣

Saudi National Day 93

Our dreams have not stopped since the foundation of our Kingdom, and we will work to achieve them as long as we live.

Vision 2030 is the blueprint for our country's long-term socioeconomic prosperity. Launched in 2016, Saudi Arabia has undergone a historic and unprecedented transformation..

2023 marks the midpoint of our ongoing pursuit of a more diverse and sustainable Saudi Arabia.

Here in the Kingdom, we recognize that much progress has already been made, and we are proud to share this progress with the world. Communicating the Kingdom's tangible achievements is a collective effort that involves each entity within the nation. Every member of the ecosystem has a role to play in highlighting the progress that has been made and sharing the Kingdom's story of transformation.

Today, 93 years after the Kingdom's union, we renew our love and loyalty, and we honor the endeavors and efforts that came together to achieve successful initiatives that benefit the citizen and the resident.

لم تتوقف أحلامنا منذ بدأت دولتنا، وسنعمل على تحقيقها ما حيننا.

رؤية السعودية ٢٠٣٠ هي خطة عظيمة طويلة الأمد للازدهار الاجتماعي والاقتصادي لبلدنا. انطلقت في عام ٢٠١٦، ومنذ ذلك الحين إلى اليوم والمملكة تتقدم وتشهد تحولاً تاريخياً غير مسبوق في مختلف المجالات. وفي هذا العام ٢٠٢٣ نتنصف رحلتنا في تحقيق رؤيتنا، وفي سعينا المستمر إلى تحقيق الريادة العالمية وتعزيز مكانة المملكة العربية السعودية.

ندرك نحن صُناع هذه الرؤية أن تقدما كبيرا قد تحقق بالفعل على أرض الواقع، ونفخر بأن نشارك هذا التقدم والنجاح مع العالم، ونؤمن بأن إيصال الصورة الحقيقية لواقع المملكة المزدهر هو عمل جماعي وجهد مشترك ومسؤولية لكل الجهات والأفراد في هذا الوطن، لاستعراض ثمار الإنجازات التي حققناها في سبع سنوات فقط، ومشاركة قصة التحول التي عشناها مع العالم.

واليوم تحتفل المملكة بمرور ٩٣ عام على توحيدها، ونجدد نحن أبناءها الحب والولاء لهذه الأرض المعطاءة وسنكمل المسير، عازمين على تحقيق رؤيتنا واستمرار العمل على مشاريعها ومبادراتها التي تتحقق بمساعي وجهود شبابها وشاباتنا ودعم متواصل ولامحدود من قادتها، وستثمر بإذن الله بالمزيد من النجاحات والإنجازات التي ينعم بها المواطن والمقيم والزائر.

المحتويات

07 الأيقونات ICONS

7.1 الأيقونات
Icons

08 الفيديو VIDEO

8.1 الفيديو
Videography

09 التطبيقات APPLICATIONS

9.1 الإعلانات الخارجية والداخلية
Outdoor & Indoor

9.2 المنتجات
Merchandise

9.3 المكاتب
Office

04 العبارات والوسوم SLOGANS AND HASHTAGS

4.1 العبارات الداعمة
Slogans

4.2 الوسوم
Hashtags

05 الهوية IDENTITY

5.1 استلهام الهوية
Identity Inspiration

5.2 فكرة الهوية
Identity Concept

5.3 رسوم الهوية
Identity Illustrations

5.4 عناصر الهوية
Identity Elements

06 قوالب التصميم TEMPLATES

6.1 القالب العام
General Template

6.2 قوالب المشاريع
Projects Templates

6.3 قوالب الصور
Images Templates

01 الشعار LOGO

1.1 استلهام الشعار اللفظي
Slogan Inspiration

1.2 استلهام الشعار الفني
Logo Inspiration

1.3 هيكل الشعار
Logo Structure

1.4 المساحة الهامشية
Clear Space

1.5 الأبيض والأسود
Black and White

1.6 خلفيات ملونة
Colored Background

1.7 استخدامات الشعار
Logo Misuses

1.8 مكان الشعار
Logo Position

02 الألوان COLORS

2.1 مفهوم الألوان
Colors Concept

2.2 رمزية الألوان
Colors Symbolism

2.3 لوحة الألوان
Colors Palette

03 الخطوط TYPEFACES

3.1 الخطوط
Typefaces

01

الشعار
LOGO



1.1 الشعار

استلهام الشعار اللفظي
Slogan Inspiration

Our aspirations and plans haven't stopped since the Kingdom's foundation.

We are the Saudis who dream, and we grow and flourish with passion. Nothing can stop us, and we don't know what fear is!

We launched a powerful, empowered, and dreamy vision at the beginning of 2016 that challenges itself and its youth. We worked together to create a dream that we can be proud of, and now that we are in the middle of the journey, we recognize that we have exceeded our expectations and accomplished more than we could have imagined.

Because we dream and achieve.

**مُنذ بدأت هذه الدولة
والأحلام والخطط لم تقف.**

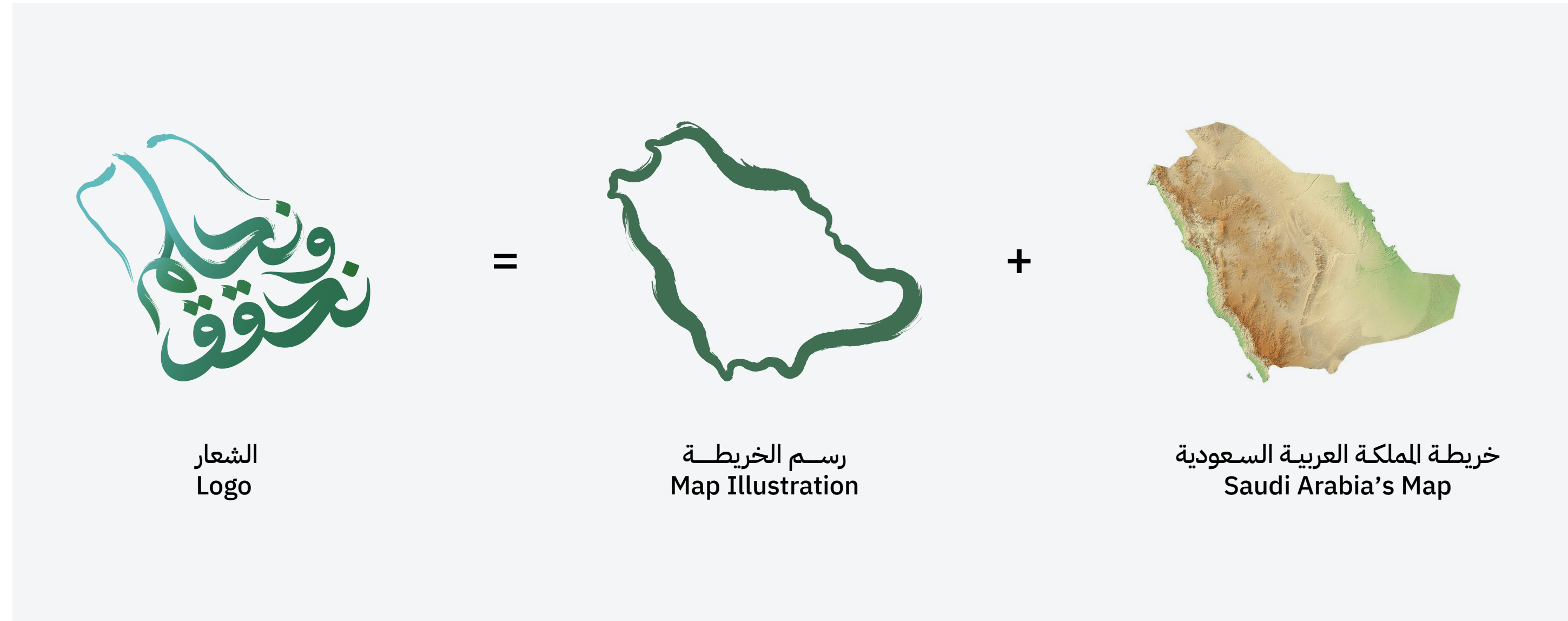
نحن السعوديين الحالمون، نكبر وننهض بالشغف.
لا تقف لنا همّة ولا نعرف الخوف!

في بداية 2016 أطلقنا رؤية قوية متمكنة حاملة، تتحدى برؤيتها نفسها وشبابها. وقفنا متراضين في صف واحد لبناء حلم نفخر به، والآن ونحن في منتصف هذه الرحلة نلقي نظرة على النتائج لنجد أننا تفوقنا على أحلامنا وحققنا أكثر مما كنا نتوقع.

لأننا نحلم ونحقق.

1.2 الشعار

استلهام الشعار الفني Logo Inspiration



كفرشة رسام حالم، يخط أحرفه بعذوبة وانسيابية تتجاوز حدود السماء، ويرسم حدود أرض السعودية التي تحتضن الحلم، بعزيمة وإصرار، تجعل منه حقيقة، ثابتة، راسية كالجبال.

Like a dreamer painter's brush, drawing the borders of Saudi Arabia to embrace the dream, with determination and persistence.

الألوان:

أستلهمت من ألوان الخفاق الأخضر، وطبيعة الأراضي الغناء لمملكتنا الحبيبة، وسماها الفسيحة المضيئة بالنجوم كأحلام شعبٍ طموح وقيادة مُلهمة.

Colors:

Inspired by the nation's green color, the nature of our beloved Kingdom land, and its vast starry sky reflecting the dreams of the ambitious people and the empowering leadership.

الخط:

بخط اليد كتبت الأحلام، لترسخ في الأذهان، هكذا يخطط الحالمين أهدافهم بالحياة، ليبدأوا رحلة التحقيق بخطوات مدروسة، ووثقة.

Logotype:

Dreams are written to be established in the minds. as this is how dreamers plan their goals with confident steps to achieve them.

1.3 الشعار

هيكلية الشعار Logo Structure

الأيقونة
Logo Emblem



النص
Logotype

نحلم ونحققا
اليوم الوطني السعودي 93

تم بناء شعار اليوم الوطني من الرمز والنص. عندما تم تصميم الشعار، تم أخذ الأبعاد الموضحة للحصول على شكل ومظهر متوازن؛ لذا لا يمكن تغيير هيكلية الشعار في أي حال من الأحوال.

The National Day logo structure consists of the logo emblem and logotype. The logo structure must not be altered in any case, as the logo dimensions have been designed carefully to get a balanced look and feel.

تحميل الشعار
DOWNLOAD LOGO 

1.3 الشعار

هيكلية الشعار Logo Structure



تم بناء شعار اليوم الوطني من الرمز والنص. عندما تم تصميم الشعار، تم أخذ الأبعاد الموضحة للحصول على شكل ومظهر متوازن؛ لذا لا يمكن تغيير هيكلية الشعار في أي حال من الأحوال.

The National Day logo structure consists of the logo emblem and logotype. The logo structure must not be altered in any case, as the logo dimensions have been designed carefully to get a balanced look and feel.

تحميل الشعار
DOWNLOAD LOGO 

1.4 الشعار المساحة الهامشية Clear Space



لظهور الشعار بالشكل الأمثل يجب الحفاظ عليه من تداخل العناصر الأخرى مثل العناوين والصور، لذلك؛ يتوجب حماية الشعار بمساحة فارغة تحيطه من جميع الجهات. الشكل التالي يوضح الحد الأدنى لمساحة الحماية الهامشية للشعار المحيطة (حرف "و" من الشعار الفني)، بحيث يُسمح بوجود عناصر مجاورة خارج الحدود الظاهرة.

To ensure legibility and prominence, the logo is surrounded by an area of clear space which remains free of other design elements, such as other logos or patterns. The construction of the clear zone area of the logo is based on "و" letter from the logo as demonstrated here.

الشعار 1.5

الأبيض و الأسود Black & White



للمحافظة على تباين الشعار مع لون الخلفية، يسمح باستخدام الشعار باللون الأبيض على خلفية سوداء أو ملونة، ويسمح باستخدام الشعار باللون الأسود على خلفية بيضاء.

Contrast in colors is essential, thus, the logo is allowed to be used in white color on black or colored backgrounds and to be used in black color on white backgrounds.

1.6 الشعار

خلفيات ملونة Colored Background



الصورة التوضيحية التالية توضح إمكانية استخدام لون واحد في الخلفية على أن يكون اللون من الألوان الأساسية لهوية اليوم الوطني. للمحافظة على تباين الشعار مع لون الخلفية، يستخدم الشعار باللون الأبيض على الخلفيات الملونة.

The background colors may be any from our color palette, as shown in this page. Contrast is essential, thus, the logo must be used in its white color on colored backgrounds.

1.7 الشعار الاستخدامات الخاطئة Logo Misuses

هذه أمثلة للاستخدامات الخاطئة للشعار. من المهم جدًا استخدام هذا الدليل للشعار وتجنب إعادة تكوينه. كما يمنع تغيير الشعار أو إعادة رسمه أو إعادة تلوينه أو التلاعب به بأي شكل من الأشكال، ويرجى التأكد من استخدام الشعار دائمًا بشكله الصحيح.

Examples shown here illustrate possible misuses of the National Day logo that should be avoided. The logo should never be altered, redrawn, or manipulated in any way.




1.8 الشعار


مكان الشعار Logo Placement

يرجى مراعاة مكان وضع شعار اليوم الوطني في استخدامات الطباعة، لذلك عند استخدام عناصر الهوية يوضع الشعار في وسط ويمين مساحة التصميم، وعند الاستخدامات الرقمية يوضع الشعار على إحدى زوايا مساحة التصميم من جهة اليمين.

To make sure the National Day logo is well presented, the logo must be placed at the upper right or bottom right in digital uses. In print uses, it can be used upper right, bottom right, or anywhere in the center.



لاستخدامات الطباعة
For Print Uses



لاستخدامات الرقمية
For Digital Uses

1.8 الشعار

مكان الشعار مع الجهات الأخرى Co-Branding



يرجى مراعاة مكان شعار اليوم الوطني أعلى يمين التصميم مع شعار رؤية السعودية 2030 في أسفل اليمين وتكون الشعارات الأخرى في أعلى أو أسفل اليسار، و يجب أن يكون شعار اليوم الوطني أكبر بنسبة 20 % من الشعارات الأخرى.

The National Day logo must be placed at the upper right. Saudi Vision 2030 logo at the bottom right. Other logos can be placed at the upper or lower left with having the National Day logo 20% larger than all used logos.

02

الألوان
COLORS



الألوان

مفهوم الألوان

Colors Rationale

تم استلهام الألوان من طبيعة أراضي الحالمين وسمائها!

فمساحتها الواسعة وتنوع تضاريسها؛ نتج عنه ألوان ساحرة مبهجة للنفوس، وسمائها العالية التي تتسع لطموح الحالمين، بجميع أحوالها خلال اليوم حين تتوسطها الشمس لتتير الدروب لتحقيق الحلم، وقمرها ونجومها في الليل الحالك ليعطي منظر بديع للقلب قبل العين!

The colors are inspired by the natural beauty of the dreamers landscapes and skies..

Our Kingdom's landscapes and diversity result in stunning, breathtaking colors that reach across the skies, fulfilling the dreams of dreamers. During the day, the sun lights the way to success, while at night, the moonlight and stars portray a beautiful scene.

تحميل الألوان
DOWNLOAD COLORS



القوة Power

قوة وعزة
تردد الشرور.

الأمان Safety

أمن وأمان، هدوء
واطمئنان في وطن السلام.

الثقة Trust

بخطى واثقة، راسخة،
متوجهين للعلواء.

النماء Growth

نماء مزدهر
وفخر بحضارة وعراقة.

اللانهاية Infinity

أحلام لا نهائية تعانق السماء،
راسية كالجبال.

التناغم Harmony

دفع التناغم والانسجام
بين شعب كريم، ومحب.

الأمل Hope

تفاؤل وسلام مع كل
إشراقاً جديدة.

المجد Glory

نهضة وطن بأيدي
شعب طموح.

الطاقة Energy

كشروق الشمس وطاقتها الدائمة،
كوطن معطاء محققاً للأحلام.

الوفاء Loyalty

إخلاص بالعطاء
لوطن الرخاء.

#d20005

RGB 0 182 179

CMYK 75 2 36 0

#ff3600

RGB 0 182 179

CMYK 75 2 36 0

#f57b36

RGB 245 123 54

CMYK 0 64 88 0

#ffd136

RGB 0 182 179

CMYK 75 2 36 0

#00726c

RGB 0 182 179

CMYK 75 2 36 0

#004862

RGB 0 182 179

CMYK 75 2 36 0

#4da454

RGB 0 182 179

CMYK 75 2 36 0

#012c41

RGB 0 182 179

CMYK 75 2 36 0

#006847

RGB 0 182 179

CMYK 75 2 36 0

#00b4b3

RGB 0 182 179

CMYK 75 2 36 0

الألوان 2.1

لوحة الألوان
Color Palette

03

الخطوط

TYPEFACE



3.1 الخطوط Typefaces

IBM Plex Sans Arabic

أ ب ت ث ج ح خ د ذ ر ز س ش ص ض ط ظ ع
غ ف ق ك ل م ن ه و ي
١٢٣٤٥٦٧٨٩٠

ABCDEFGHIJKLMNOPQRSTUVWXYZ
abcdefghijklmnopqrstuvwxyz
1234567890

تم اختيار الخط بعناية حتى يتوافق مع هوية اليوم الوطني؛ للمحافظة على انسجام وارتباط العلامة التجارية في جميع استخداماتها، له مجموعة متنوعة من الأوزان تناسب مع جميع الاستخدامات.

The typeface has been carefully chosen to reflect and match with the National Day identity in all usages. It comes with variety of font weights to meet all needs.

تحميل الخطوط
DOWNLOAD FONTS 

04

العبارات والوسوم SLOGANS AND HASHTAGS



4.1 العبارات الداعمة Slogans

لأن الأحلام تتحقق؛ ولأننا نعيش تحت سماء وطن ينمو ويُزهر!
تم كتابة هذه العبارات لبث روح الإلتفاء والفخر!

Slogans were written to create a sense of belonging and pride for our growing Kingdom as our dreams come true.

- لكل إنجاز عظيم حلم طموح
- الحلم واقع والطموح عزوم
- طموح وطن تحقق بعزوم شعبه
- دارنا عمرناها من الثرى للثريا
- مجدها عز وحاضرها فخر
- للمجد حاملين وللقمة سائرين
- للعلياء متوجرين، محققين أحلامنا
- طموح وطن حققه شعبه
- حلم دارنا تحقق بنا
- حلمنا العلياء وواقعنا وصل

4.2 الوسوم Hashtags



يرجى استخدام الوسوم التالية للمشاركة في منصات التواصل الاجتماعي.

Please use the following hashtags to participate in social media platforms.

#نحلم_ونحقق93
#رؤية_السعودية2030
#SaudiVision2030

05


الهوية
IDENTITY



5.1 الهوية

استلهام الهوية

Identity Inspiration



مشروع المكعب
The Cube Project



برنامج المملكة لرواد الفضاء
Kingdom's Astronaut Program




مشروع تطوير العلا
ALUla Development Project



مشروع الشعيبة للطاقة الشمسية
Al-Shuaiba Solar Power Plant Project



مشروع بوابة الدرعية
Diriyah Gate Project



شباب الوطن
The Kingdom's Youth



مشروع المسار الرياضي
Sports Boulevard Project




مشروع حديقة الملك سلمان
King Salman Park Project



مشروع السودة للتطوير
ALSoudah Development Project



مشروع سندالة
Sindalah Project



مشروع ذا لاين
THE LINE Project



مشروع السيارات الكهربائية (سير)
Electric Cars (CEER) Project

استلهمت هوية اليوم الوطني من أحلامنا التي أصبحت قريبة وواقعية، والتي نجدها منعكسة بوضوح على مشاريع ضخمة راهنت عليها المملكة العربية السعودية في رؤية السعودية 2030، هذا ما جعل السعودية ترسخ من قوتها ومكانتها لتلعب الدور الهام والمحوري في الناتج المحلي و الاقتصادي العالمي على جميع الأصعدة.


National day 93 identity was inspired by our ambitions, which have grown closer to reality, and are represented through the massive projects on which the Kingdom of Saudi Arabia has promised in Saudi Vision 2030. As a result, Saudi Arabia's influence and position as a crucial and necessary participant at all levels of local and global economic output has grown.



5.3 الهوية

عناصر الهوية

Identity Elements



مشروع المكعب
The Cube Project



برنامج المملكة لرواد الفضاء
Kingdom's Astronaut Program



مشروع تطوير العلا
AlUla Development Project



مشروع الشعبية للطاقة الشمسية
Al-Shuaiba Solar Power Plant Project




مشروع بوابة الدرعية
Diriyah Gate Project



شباب الوطن
The Kingdom's youth



مشروع المسار الرياضي
Sports Boulevard Project




مشروع حديقة الملك سلمان
King Salman Park Project



مشروع السودة للتطوير
AlSoudah Development Project



مشروع سندالة
Sindalah Project



مشروع ذا لاين
THE LINE Project



مشروع السيارات الكهربائية (سير)
Electric Cars (CEER) Project

صممت عناصر الهوية الأساسية من أبرز مشاريع رؤية السعودية 2030 التي جعلت من جودة حياة الإنسان هدفًا لها، ليقوم عليه الإنسان نفسه بهمة حاملة شغوفة. والتي تعد من مصادر الإلهام لكل فنان معاصر.

The core elements of the identity were developed from Saudi Vision 2030's most notable projects, which set the quality of human life as a goal, so that the individual can build upon it with a dreamy and passionate energy.

5.2 الهوية

رسوم الهوية Identity Illustrations




تظهر جميع المشاريع بشكل متوازن لتعكس الهوية الكاملة لليوم الوطني السعودي ٩٣، حيث يتوسطها الإنسان الشغوف الحالم. يمكن استخدام الرسوم في الإعلانات الخارجية والمطبوعات، كاملة أو منفصلة كما هو موضح.

The National Day 93 projects are designed carefully to reflect one full identity, with having the passionate individuals in the center. The identity can be used in full or as individual projects, as demonstrated.

06

قوالب التصميم


DESIGN
TEMPLATES



6.1 قوالب التصميم

القالب العام General Template

المقاس الأفقي - Horizontal Size



يتكون القالب من رسوم الهوية كأساس للتصميم مع مساحة للنصوص قابلة للإضافة والتعديل.

The template is built around the identity illustrations, with having a space for text that can be added and modified.

تحميل القوالب
DOWNLOAD TEMPLATES 

6.1 قوالب التصميم

ال قالب العام General Template

المقاس العرضي - Wide Size



يتكون القالب من رسوم الهوية كأساس للتصميم مع مساحة للنصوص قابلة للإضافة والتعديل.

The template is built around the identity illustrations, with having a space for text that can be added and modified.

تحميل القوالب
DOWNLOAD TEMPLATES 

6.1 قوالب التصميم

القالب العام General Template

المقاس المربع - Square Size

يتكون القالب من رسوم الهوية كأساس للتصميم مع مساحة للنصوص قابلة للإضافة والتعديل.

The template is built around the identity illustrations, with having a space for text that can be added and modified.



تحميل القوالب
DOWNLOAD TEMPLATES





6.1 قوالب التصميم

القالب العام General Template

المقاس العامودي - Vertical Size

يتكون القالب من رسوم الهوية كأساس للتصميم مع مساحة للنصوص قابلة للإضافة والتعديل.

The template is built around the identity illustrations, with having a space for text that can be added and modified.

تحميل القوالب
DOWNLOAD TEMPLATES



6.1 قوالب التصميم

القالب العام General Template

المقاس العامودي - Vertical Size

يتكون القالب من مشروع شباب الوطن مع بعض مشاريع الهوية كخلفية مع مساحة للنصوص قابلة للإضافة والتعديل.

The template is built around the Kingdom's Youth project and multiple identity projects in the background, with having a space for text that can be added and modified.



تحميل القوالب
DOWNLOAD TEMPLATES




6.2 قوالب التصميم

قوالب المشاريع Projects Templates

المقاس المربع - Square Size

قوالب التصميم الموضحة لإرشادك في تحديد موضع شعار اليوم الوطني وتوضيح استخدام عناصر الهوية.

The projects templates are created to guide the placement of the logos and clarifying the use of the identity elements.



اختر القالب المناسب ثم قم بإضافة النصوص والشعارات
Choose the template and add text and logo

تحميل القوالب
DOWNLOAD TEMPLATES






6.2 قوالب التصميم

قوالب المشاريع Projects Templates

المقاس العامودي - Vertical Size

قوالب التصميم الموضحة لإرشادك في تحديد موضع شعار اليوم الوطني وتوضيح استخدام عناصر الهوية.

The projects templates are created to guide the placement of the logos and clarifying the use of the identity elements.



اختر القالب المناسب ثم قم بإضافة النصوص والشعارات
Choose the template and add text and logo

تحميل القوالب
DOWNLOAD TEMPLATES




6.2 قوالب التصميم

قوالب المشاريع Projects Templates

المقاس الأفقي - Horizontal Size

قوالب التصميم الموضحة لإرشادك في تحديد موضع شعار اليوم الوطني وتوضيح استخدام عناصر الهوية.


The projects templates are created to guide the placement of the logos and clarifying the use of the identity elements.



اختر القالب المناسب ثم قم بإضافة النصوص والشعارات
Choose the template and add text and logo

تحميل القوالب
DOWNLOAD TEMPLATES





اختر القالب المناسب ثم قم بإضافة النصوص والشعارات
Choose the template and add text and logo

6.2 قوالب التصميم

قوالب المشاريع Projects Templates

الأعلام - Flags

قوالب التصميم الموضحة لإرشادك في تحديد موضع شعار اليوم الوطني وتوضيح استخدام عناصر الهوية.

The projects templates are created to guide the placement of the logos and clarifying the use of the identity elements.

تحميل القوالب
DOWNLOAD TEMPLATES



6.3 قوالب التصميم

قوالب الصور Images Templates



تستخدم القوالب مع الصور الفوتوغرافية الكاملة والمقصوفة مع الحفاظ على أماكن تموضع الشعارات.

The templates demonstrated are used with full and cutout images, with maintaining the logos positions.

تحميل القوالب
DOWNLOAD TEMPLATES 

6.3 قوالب التصميم

قوالب الصور Images Templates



مثال لاستخدام الصور المقصوصة
Cutout Image Uses



مثال لاستخدام الصور الكاملة
Full Image Uses



تستخدم القوالب مع الصور الفوتوغرافية الكاملة والمقصوفة مع الحفاظ على أماكن تموضع الشعارات.

The templates demonstrated are used with full and cutout images, with maintaining the logos positions.

تحميل القوالب
DOWNLOAD TEMPLATES 

6.3 قوالب التصميم

قوالب الصور Images Templates



تستخدم القوالب مع الصور الفوتوغرافية الكاملة والمقصودة يجعلها متداخلة مع أشكال الهوية مع الحفاظ على أماكن تموضع الشعارات.

The templates demonstrated are used with full and cutout images, by having the overlapping identity shapes with maintaining the logos positions.

تحميل القوالب
DOWNLOAD TEMPLATES 

6.3 قوالب التصميم

قوالب الصور Images Templates

تستخدم القوالب مع الصور الفوتوغرافية الكاملة والمقصودة يجعلها متداخلة مع أشكال الهوية مع الحفاظ على أماكن تموضع الشعارات.

The templates demonstrated are used with full and cutout images, by having the overlapping identity shapes with maintaining the logos positions.



مثال لاستخدام الصور المقصودة
Cutout Image Uses



مثال لاستخدام الصور الكاملة
Full Image Uses



07

الأيقونات
ICONS



7.1 الأيقونات Iconography



تم تصميم أيقونات متوافقة مع هوية اليوم الوطني باستخدام العناصر المكونة للهوية.

Icons are designed carefully to match the identity style.

إرشادات لإنشاء نمط موحد للأيقونات:

- 1 - رسم الأيقونات بنمط خطي باللون الكحلي مع شمع ثلاث نقاط.
- 2 - إنشاء ظلال داخلية منحنية بلونين أو ثلاثة من ألوان الهوية.


Instructions to create a unified icons style:

- 1- Draw outlined icons with dark blue color and 3pt width.
- 2- Create curved shadows using two or three of the identity colors.


تحميل الأيقونات
DOWNLOAD ICONS 

08

الفيديو
VIDEO



8.1 الفيديو Videography



نهاية الفيديو
video Outro

يستخدم الشعار المتحرك في نهاية الفيديو لتوثيق
الفعاليات المرتبطة باليوم الوطني.

The animated logo is used at the end of the
video to document the national day events.

تحميل الفيديو
DOWNLOAD VIDEO 

09

تطبيقات الهوية

APPLICATIONS





9.1 تطبيقات

الإعلانات الخارجية والداخلية Outdoor & Indoor Ads



تحميل التطبيقات
DOWNLOAD APPLICATIONS





9.2 تطبيقات المنتجات Merchandise



تحميل التطبيقات
DOWNLOAD APPLICATIONS





9.3 تطبيقات

المكاتب
Office



تحميل التطبيقات
DOWNLOAD APPLICATIONS



للمجد حاملين وللقمة سائرين.



© جميع الحقوق محفوظة لصالح اليوم الوطني السعودي ٩٣ | ١٤٤٥
© All Rights Reserved for Saudi National Day 93 | 2023